

岩泉町ごみの分け方・出し方

- 収集日を守り最寄りのごみ集積所をご利用ください
- 出したごみが残されていないか必ず確認しましょう
- ごみ袋は中身が出ないように結んでください

①燃やせるごみ (専用袋赤)

- 発泡スチロール
- トイレトイレットペーパーとラップの芯
- プラスチック製品 (CD・テープ・おもちゃなど)
- アルミはく ●封筒
- 布類 (衣類など) ●皮革類 (靴・鞆など)
- ゴム類 (長靴など) ●生ごみ (貝殻など)
- 紙おむつ ●ライター (ガス抜き後) ●草木枝など

出し方

- カーペット、毛布、布団など広いものは指定袋に入る大きさに切る。
- 生ごみは水をよく切る
- 食用油は固形化するか紙や布に染み込ませる
- 草木枝は指定袋に入る大きさに切る



②燃やせないごみ (専用袋赤)

- 使い捨てカイロ
- 鍋焼きうどんのアルミ容器
- ガラス類 (窓ガラス・食器など)
- 金属類 (カミソリの替刃・針・スプレー缶・ペンキ缶 [20Lまで])
- 小型電化製品 (プリンター・炊飯器・電子レンジなど)
- せともの類 ●ガステーブル
- ストーブ ●ファンヒーター

出し方

- スプレー缶のガスは2、3カ所穴を開けて抜く
- 刃物など鋭利危険物は紙などに包み中身を記入
- 分解したテレビなどの家電リサイクル対象品は、収集しません
- ストーブ、ファンヒーターなどの灯油はタンクとタンクの底の油も抜くこと
- ▲乾電池は外し⑤へ
- ▲45L袋に入らない大きなものは⑧へ
- ▲⑨に該当する小型電化製品は回収ボックスへ

(20Lまで)



資源

③プラスチック (専用袋青)

プラ製容器包装

- ラベル、キャップ類 ●カップ類 (乳製品・カップ麺など)
- ボトル類 (調味料・たれ・洗剤など) ●ネット類 (青果の緩衝材など)
- フィルム類 (袋・外装など) ●パック類 ●トレイ類 ●レジ袋
- 白色トレイ (肉・魚・惣菜)



製品プラ (プラスチック素材 100%)

- ストロー ●スプーン ●歯ブラシ ●ハンガー ●洗面器 ●ざる ●定期など



出し方

- 汚れを洗って乾かす
- つぶし、折りたたみ可
- 一辺が40cm程度未満、厚さが5mm程度未満



- ▲汚れが落ちないもの、洗うことが困難なものは①へ
- 汚れは洗うか拭き、乾かしてから出す

④紙製容器包装 (専用袋茶)

- 紙箱類 ●包装紙類 (菓子やタバコなどの包み紙) ●紙袋類 ●ふた類 (菓子のカップふたなど) ●酒パックなど [内側面が銀色のもの]

出し方

- つぶし、折りたたみ可
- ▲封筒・手紙は①へ
- ▲トイレトイレットペーパーとラップの芯は①へ



古紙類

資源集団回収を推奨

⑤段ボール



- 段ボール箱
- できる限り小さく折りたたむ
- ▲テープ、カーボン伝票は①へ、留め金は②へ

⑥新聞紙



- 新聞紙 ●折込広告 (チラシ)
- 折込広告 (チラシ) 混同可
- 出す方 ●折込広告 (チラシ) 混同可

⑦雑誌



- 週・月刊誌 ●カタログ ●コミック ●書籍 ●ノート ●コピー紙
- 出す方 ●金具や糊で製本された物は分けずに出せます
- ▲感熱紙、カーボン紙、封筒などは①へ

⑧紙パック



- 牛乳 ●ジュース [内側面が白色]
- 出す方 ●すずいできり開き乾燥
- ▲内側面が銀色のパックは④へ

紙ひもで十字にしる ※雨の日は濡れないように、さらに透明・半透明の袋に入れてください



- 雨など水に濡れたものは収集しません

⑨ペットボトル (透明・半透明の袋)

- 飲料用・酒用・醤油用など



出し方

- すずいで水を切る
- つぶさない (手で握る程度は可)
- ▲ラベル、キャップは外して③へ

⑩かん (透明・半透明の袋)

- 飲料用・酒用 ●缶詰 ●菓子缶 ●海苔缶 ●ペットフード缶



出し方

- すずいで水を切る
- ▲金属製キャップは②へ
- ▲缶詰など離れたふたは②へ
- 離れていないフタは中におりこむ


びん (透明・半透明の袋)

- ⑪無色びん ⑫茶色びん ⑬その他色びん ⑭一升瓶・ビール瓶



資源集団回収を推奨

- すずいで水を切る
- ▲化粧品、油用、ほ乳瓶など耐熱ガラスは②へ
- ▲茶色、緑色以外の一升瓶は⑪⑬へ
- ▲すりガラスびんは⑬へ
- ▲プラスチック製キャップは③へ
- ▲金属製キャップや壊れたびんは②へ
- ▲茶色、緑色以外の一升瓶は⑪⑬へ
- ▲すりガラスびんは⑬へ
- ▲農薬や劇薬が入っていたびんは②へ



- ▲汚れが落ちないもの、洗うことが困難なものは材質に従い①か②へ
- 汚れは洗うか拭き、乾かしてから出す

有害物 (透明・半透明の袋)

⑮電池

- 乾電池 (アルカリ、マンガンなど)
- コイン電池・ボタン電池

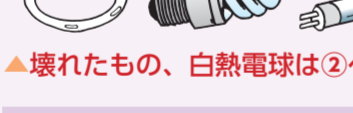


出し方

- 電池は種類ごとに分ける必要はありません
- 充電式電池は家電量販店などのボックス (店頭) 回収へ (収集できません)

⑯蛍光灯

- 丸形、直管型、電球型など



⑰水銀体温計・血圧計



- ▲壊れたものは②へ

⑱粗大ごみ

- タンス ●テーブル ●カーペット ●毛布 ●布団 ●自転車 ●スキー ●スノーダンプ

出し方

- 年2回、電話申込による予約制
- ステッカーが貼られていないものは収集しません

粗大ごみ回収券

回収日 月 日

回収No.

岩泉町

収集できないもの

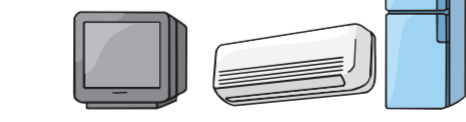
危険物など

- タイヤ・バッテリー・廃油・除湿機
- 強化プラスチック (FRP製の浴槽など)
- 消火器・ガスボンベ・ドラム缶
- 塗料・シンナー・火薬・農薬・劇薬
- バイク・農機具・エンジン・ピアノ
- コンクリート・ブロック・アスファルト
- 砂利・採石・砂・チェーンソー・刈払機
- 耐火金庫

- 処理は有料です
- 処理は購入店や専門業者に相談、依頼してください
- 除湿器・コンクリート・ブロック・アスファルトは宮古地区広域行政組合に直接持ち込むか、購入店等に相談、依頼してください

家電リサイクル

- テレビ ●洗濯機 (衣類乾燥機)
- 冷蔵庫 (冷凍庫) ●エアコン



- リサイクル料金と運搬料がかかります

方法	内容
小売店に依頼	買ったお店が最寄りの家電小売店
自分で搬入	郵便局等でリサイクル券を購入し指定取り所に搬入 (詳しくは役場へ問合せ)

パソコンリサイクル

- デスクトップパソコン ●ノートパソコン ●CRTディスプレイ (一体型 PC) ●液晶ディスプレイ (一体型 PC)



- リサイクル料金と運搬料がかかります

方法	内容
メーカーに依頼	パソコンのメーカーに直接申込
その他	パソコン3R推進協会 ☎03-5282-7685 https://www.pc3r.jp/

充電式電池

- モバイルバッテリー・充電式電池
- 電話機などに使われる小型充電電池
- 家電量販店などのボックス (店頭) 回収へ



事業系一般廃棄物

- ごみ集積所に出さないでください
- 産業廃棄物の持ち込みはできません
- 直接持ち込むか、許可業者に依頼してください

産業廃棄物

- 事業の中で商店、工場、事業所などから出るごみ
- ビニールハウスなど農業用資材、漁網など漁業用資材、建築廃材 建設廃材



一時多量ごみ

- 引っ越しや大掃除で出たごみ

ごみを直接持ち込む時

ごみ (収集するもの) は、直接宮古の処理施設に持ち込めます。あらかじめきちんと分別し処理施設の指示に従ってください。

資源集団回収に協力

古紙類、一升瓶、ビール瓶は子ども会など地域の集団回収を利用しましょう。集めている団体によって品目や出し方が異なることがあるので注意してください。

●ごみを直接持ち込む場合は、手数料がかかります

家庭系	可燃・不燃ごみ	処理手数料		稼働日	問い合わせ先
		50kgを超える 10kgごとに50円	無料		
家庭系	資源ごみ			日曜日以外 8時30分~12時 13時~16時30分 (年末年始お盆は要確認)	宮古地区広域行政組合事務局施設課 ☎0193-64-7111
	小動物の死体	小動物専用焼却炉で焼却	1体につき20kgまで1,000円 20kg超1,500円		
事業系	可燃・不燃ごみ	10kgごとに50円			
	一般廃棄物	かん・びん・ペットボトル	10kgごとに30円		
収集を依頼する場合					
一般廃棄物収集運搬許可業者に収集を依頼する場合は、直接問い合わせてください。					
問い合わせ先		(有) 岩泉衛生社 ☎22-2543		中央第一総合 (有) ☎22-3434	