岩泉町勢要覧
2022

希望の大地から未来の花咲く　いわいずみ

龍泉洞（第一地底湖）

岩手県　岩泉町

歴史と沿革

岩泉町は、東は太平洋に臨み、西は盛岡市及び岩手郡に接する広大な地域のため、沿革も極めて複雑になっています。

全地域にわたって石器や土器が出土し、縄文時代早期初頭の土器も発見されることから有史前（8000 年前）に既に住民がいたことが証明されます。伝承によれば小川国境の伊底羽神社、有芸の伊豆神社、小本の熊野神社が大同年間(806 ～809）の創立と言われていることから、この地方一帯の開創は坂上田村麻呂の東征と関係があり、この時代から大和民族が居住したものと推察されます。

この地方が史書、古文書に見えはじめるのは、元弘建武の頃からで、袰綿に北畠顕家の子孫が代々居住して地方民から袰綿御所と尊称されたのが正平年間（1346）頃からであり、三上元綱の子孫が二升石に居住したのもこの時代からです。

本格的なこの地方の集落の開創は九戸政実が南部氏に滅ぼされ、豊臣秀吉が奥州の諸所の城を取り壊し、また測量検地を行い、武士階級の者を南部氏の城下である三戸に集中し、一地一作の本百姓の制度を打ち出した奥州仕置時代、即ち南部 26 世信直の慶長年間以後からです。袰綿御所北畠氏もこの時代に直接支配していたところをすてて南部氏の家臣となり、また穴沢氏、岩泉氏、大川氏、小本氏、中里氏等が南部藩からこの地方の支配を命ぜられたのもこの時代（文禄 3 年頃、1594）頃からです。享保 20 年（1735）南部藩内 33 通りに分け、原則として一通り一代官を配した際、当時の区域は野田通り（安家、岩泉）、上田通り（小川）、宮古通り（小本、有芸、大川）の支配に属し、小川地区は後に宮古通りに編入されましたが、その後再び上田通りに復帰しています。藩政時代の当町の村は、門村、穴沢村、袰綿村(小川)、釜津田村、大川村（大川）、二升石村、尼額村、岩泉村、乙茂村、猿沢村、浅内村、鼠入村（岩泉）、袰野村、中里村、中島村、小本村（小本）、上有芸村、下有芸村（有芸）、及び安家村の 19 ヵ村でした。

明治維新になり、明治 2 年 8 月に江刺県が遠野に置かれ閉伊郡はその管轄に属しました。明治 4 年 11 月 2 日廃藩置県の制が敷かれ、翌 5 年盛岡県を岩手県と改称。宮古の支所が置かれましたが、この時従来の藩政当時の行政方式は改められ戸長制度となり、県内が 22 区分轄され、明治 9 年 4 月、県下各郡の区域が改められ、県内に 494 村 80 ヵ所の扱い所が設けられました。明治 12 年、従来の閉伊郡が東、西、南、北、中の 5 郡に分けられましたが、岩泉町の区域は、北閉伊郡の区域内となり岩泉村に郡役所が置かれました。

明治 22 年 4 月 1 日町村制が施行され、この地域の 19 ヵ村は各々隣接村と合併して小川村、大川村、岩泉村、有芸村、安家村、小本村の 6 ヵ村となりました。岩泉村は大正 11 年 8 月 1 日町制を敷き、岩泉町外 2 ヵ所組合(有芸村、安家村）役場とし、岩泉町に役場を置きました。昭和 3 年 10 月 31 日、組合役場を解除し、11 月 1 日各々独立しました。昭和 31 年 9 月 30 日町村合併促進法に基づき岩泉町、大川村、小本村、安家村、有芸村の 1 町 4 ヵ村が合併し、翌 32 年 4 月 1 日新市町村建設促進法により小川村を編入合併し、ここに面積約 993 平方キロメートルの岩泉町が生まれ現在に至っています。

小川みずまつり

安全祈願祭 湯立神事（龍泉洞）

七夕誕生日会（おもとこども園）

東京オリンピック聖火リレー

地形（地勢地質を含む）

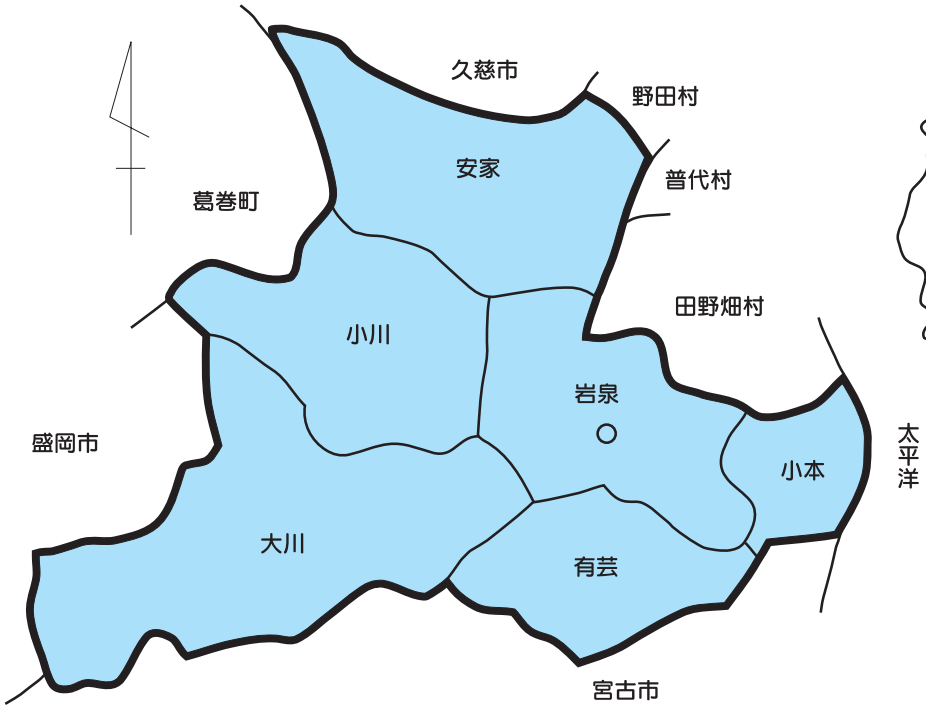

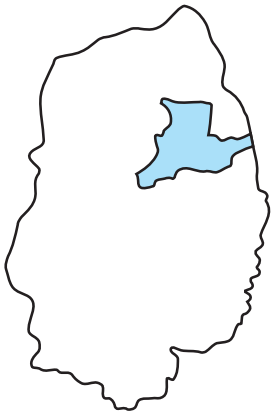

役場の所在地
岩手県下閉伊郡岩泉町岩泉字惣畑 59 番地 5
　標高　110 m（宇霊羅山　599.9 m）
町の範囲
　極　東　小本茂師　141° 57′06″
　極　西　釜津田阿部舘山　141° 19′03″
　極　南　釜津田高森　39° 40′
　極　北　安家遠別岳　40° 24′
町の面積　（参考）全国都道府県市区町村別面積調
　992.36（㎢）
　東西 51 km、南北 41 km

河川（二級河川）

水　系	河川名	延長 km	区域 上流端	区域 下流端	指定年月日
小本川	小本川	48.7	左岸　岩泉町門字水上 40 番地 5 地先 右岸　岩泉町門字日影名目利 7 番地 11 地先	河口まで	昭和 12 年 2 月 1 日
	大　川	45.6	岩泉町釜津田字櫃取	小本川の合流点	昭和 35 年 4 月 1 日
安家川	安家川	27.9	左岸　岩泉町安家字松ヶ沢 258 番地 1 右岸　岩泉町安家字氷渡 168 番地 1	野田村界	昭和 35 年 4 月 1 日
	清水川	5.7	左岸　岩泉町岩泉字小屋敷 右岸　岩泉町岩泉字神成　} 配羅沢合流点	小本川の合流点	昭和 12 年 2 月 1 日
小本川	長内川	2.9	左岸　岩泉町中島字長内 55 番地 右岸　岩泉町中島字長内 118 番地 2・2 地先	河口まで	平成 4 年 4 月 3 日
	長内川放水路	0.5	長内川からの分派点	小本川への合流点	

町の境界をなす山

山　名	標　高	摘　要	山　名	標　高	摘　要
	m			m	
亀　山	499	田野畑村界	七兵衛頭	1,162	盛岡市界
続石山	592	〃	大間沢	1,213	〃
明神山	809	〃	薮川沢頭	1,259	〃
野辺山	916	〃	御大堂山	1,196	〃
高　森	468	野田村、普代村界	阿部舘山	1,218	〃
高　森	702	野田村界	高　森	1,220	宮古市界
天神森	1,207	久慈市界	青松葉山	1,365	〃
遠島山	1,262	〃	サクドガ森	1,351	〃
蓬　森	1,175	〃	害鷹森	1,304	〃
遠別岳	1,235	久慈市、葛巻町界	上松森	1,249	〃
袖　山	1,219	葛巻町界	堺ノ神岳	1,319	〃
大　森	1,222	〃	押角峠	645	〃
森ノ越	1,036	〃	峠ノ神山	1,229	〃
三巣子岳	1,181	〃	亀ケ森	1,112	〃
上明神山	1,118	盛岡市界	刺柄岳	404	〃
大森山	1,005	〃			

●令和元年地目別地積

（平成 31 年 1 月 1 日現在）

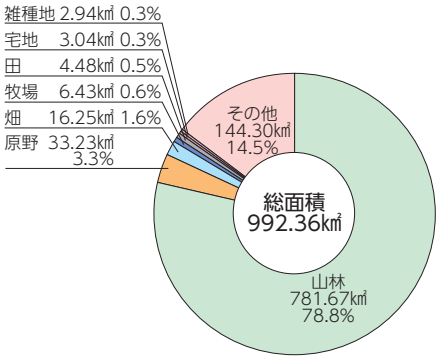

資料：県市町村課

大川七滝

地域別人口・世帯数

令和３年12月31日現在

区分＼地区	計	岩泉	小川	大川	小本	安家	有芸
人口	8,591	4,032	1,807	598	1,513	469	172
世帯数	4,294	2,012	945	302	683	254	98

資料：住民基本台帳

町民の生活

出生	結婚	転出入	電話	児童・生徒	消防団員
9.9日に1人	26日に1組	転入1年に159人 転出1年に291人	1世帯に0.5台	1世帯に0.1人	8.7世帯に1員
死亡	**家族**	**テレビ**	**町民所得**	**教員**	**有権者**
2日に1人	1世帯に2人	1.1世帯に1台(衛星放送3.2世帯に1契約)	1人当たり町民所得(30年度)2,596千円	小学生5.4人に1人 中学生3.5人に1人 高校生6.1人に1人	1世帯に1.8人

公安（令和２年度）

警察署		1
駐在所		4
警察官		29 人
消防署		1
消防吏員		32 人
消防ポンプ自動車		2 台
救急車		2 台
救助工作車		1 台
消防車両		3 台
消防団	本団	1
	分団	8
消防団員		504 人
消防ポンプ自動車		16 台
積載車		24 台
小型動力ポンプ		41 台
消防団車両		4 台
火災件数		6 件
損害額		21,359 千円

（令和２年１月１日～12月31日）

岩泉町消防団

全国地域安全運動出動式

ものづくり体験・防犯教室

8.30 集会

気　象

区分＼年別	気温（℃）年平均	最高気温 値	最高気温 月日	最低気温 値	最低気温 月日	降水量計（年）(mm)	最深積雪 値(cm)	最深積雪 起日(月日)
平成29年	10.1	36.2	7月21日	−10.1	1月26日	1,236.0	29	1月21日
平成30年	10.6	34.9	8月22日	−11.9	1月25日	1,178.0	36	2月18日
令和元年	10.8	35.3	7月26日	−9.5	2月8日・9日	1,014.5	16	4月1日
令和２年	10.9	35.0	8月11日	−10.1	2月7日	1,628.5	23	1月8日
令和３年	11.0	35.0	8月3日	−14.1	1月11日	1,167.0	22	1月7日

資料：気象庁HP

初日の出

●令和３年平均気温と降水量

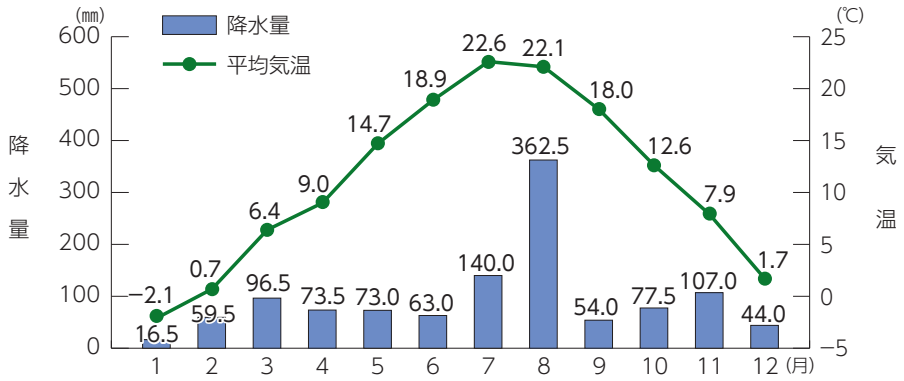

早坂高原

行政組織機構

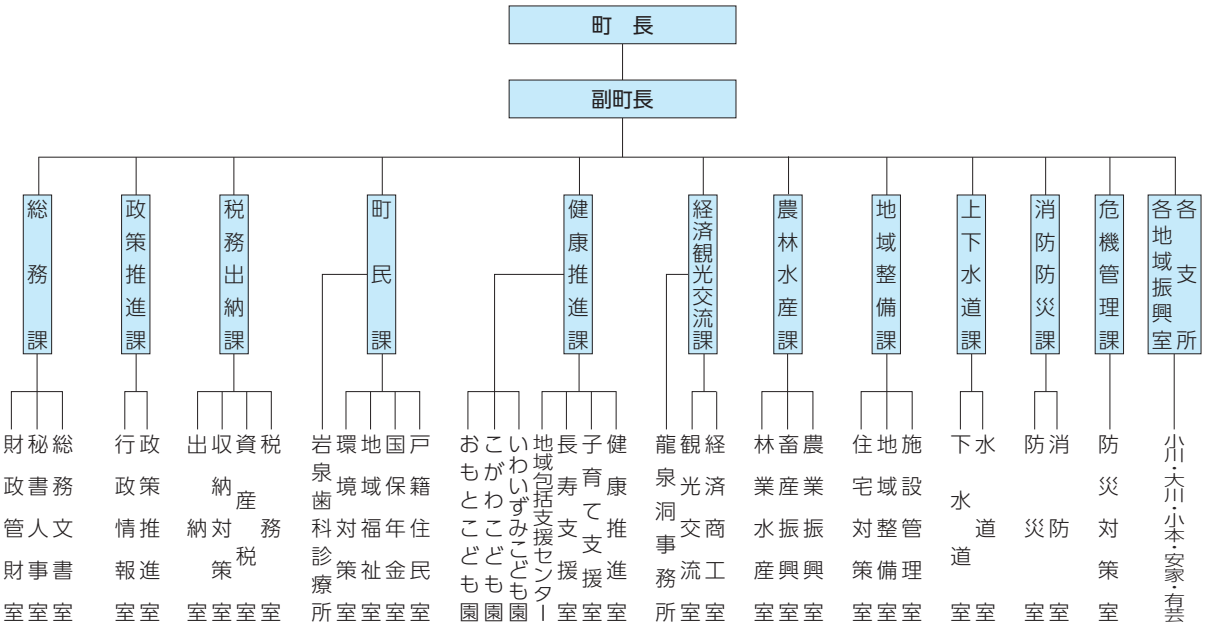

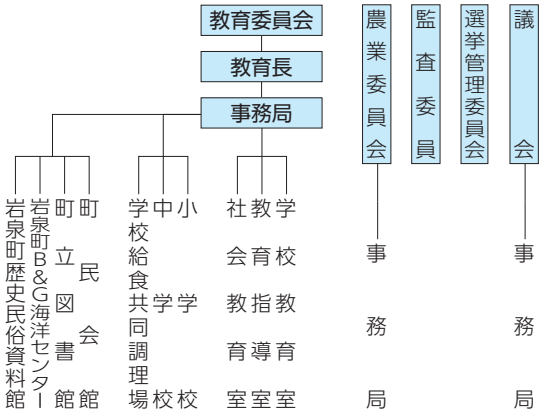

町　長
中居　健一

副町長
三浦　英二

議　長
野舘　泰喜

議会・各種委員会等

町議会議員

氏　名	職及び所属常任委員会
野　舘　泰　喜	議　長
菊　地　弘　巳	副議長・産業常任委員
千　葉　泰　彦	総務常任副委員長・広報広聴常任委員
佐　藤　安　美	産業常任委員・広報広聴常任副委員長
畠　山　昌　典	総務常任委員・広報広聴常任委員長
畠　山　和　英	産業常任副委員長・広報広聴常任委員
八重樫　龍　介	総務常任委員長・広報広聴常任委員
三田地　久　志	産業常任委員長
林　﨑　竟次郎	産業常任委員
坂　本　　昇	総務常任委員
早　川　ケン子	総務常任委員
三田地　和　彦	産業常任委員
合　砂　丈　司	総務常任委員
三田地　泰　正	総務常任委員

（任期　R3.5.1 ～ R7.4.30）

農業委員会委員

氏　名	職　名
合　砂　哲　夫	会　長
佐　藤　安　美	職務代理者
早　川　ケン子	委　員
工　藤　幸　雄	〃
武　田　　健	〃
茂　木　素　子	〃
三田地　泰　正	〃

（任期 R2.7.20 ～ R5.7.19）

農業委員会農地利用最適化推進委員

氏　名
佐々木　喜　道
小野寺　則　利
立　花　春　男
中　村　靖　志
瀬　川　隆　治
佐　藤　幸　二
畠　山　利　勝
竹　花　和　彦
加　藤　榮　喜
阿　部　佳　史
川　端　光　江
上　川　富　久

（任期 R2.7.20 ～ R5.7.19）

監査委員

氏　名	区　分
箱　石　憲　市	識見
坂　本　　昇	議選

選挙管理委員会委員

氏　名	職　名
植　村　敏　幸	委員長
八重樫　ケイ子	委員長職務代理者
佐々木　和　子	委　員
阿　部　佳　史	〃

教育委員

氏　名	職　名
三　上　　潤	教育長
大　川　義　之	教育長職務代理者
石　黒　尚　子	委　員
佐々木　俊　英	〃
三　上　亜希子	〃

固定資産評価審査委員会委員

氏　名	職　名
松　浦　紀　雄	委員長
下　向　秀　夫	委　員
山　下　洋一郎	〃

人　口

●産業大分類男女就業人口

産業別		平成27年 総数	男	女
総数		5,004	2,890	2,114
◆	第1次産業	1,276	719	557
A	農業	972	476	496
A	林業	209	176	33
B	漁業	95	67	28
◆	第2次産業	1,168	878	290
C	鉱業、採石業、砂利採取業	9	8	1
D	建設業	549	481	68
E	製造業	610	389	221
◆	第3次産業	2,560	1,293	1,267
F	電気・ガス・熱供給・水道業	19	17	2
G	情報通信業	16	10	6
H	運輸業、郵便業	164	143	21
I	卸売業、小売業	484	221	263
J	金融業、保険業	36	20	16
K	不動産業、物品賃貸業	15	13	2
L	学術研究、専門・技術サービス業	81	66	15
M	宿泊業、飲食サービス業	214	70	144
N	生活関連サービス業、娯楽業	111	48	63
O	教育・学習支援業	203	99	104
P	医療・福祉	516	116	400
Q	複合サービス業	133	103	30
R	サービス業（他に分類されないもの）	226	147	79
S	公務（他に分類されるものを除く）	342	220	122

資料：国勢調査

●人口及び世帯の推移

各年10月1日現在

年次	世帯数	人口 計	男	女
大正 9年	2,753	15,286	7,745	7,541
〃 14年	2,914	16,480	8,254	8,226
昭和 5年	3,020	17,326	8,696	8,630
〃 10年	3,325	19,428	9,968	9,460
〃 15年	3,599	22,894	11,977	10,917
〃 20年	4,254	22,971	11,426	11,545
〃 25年	4,458	24,751	12,403	12,348
〃 30年	4,954	27,665	13,947	13,718
〃 35年	5,371	27,813	13,818	13,995
〃 40年	5,322	24,846	12,192	12,654
〃 45年	5,345	22,177	10,720	11,457
〃 50年	5,353	20,219	9,728	10,491
〃 55年	5,336	18,236	8,736	9,500
〃 60年	5,298	16,959	8,183	8,776
平成 2年	4,952	15,164	7,228	7,936
〃 7年	4,816	13,879	6,602	7,277
〃 12年	4,693	12,845	6,153	6,692
〃 17年	4,555	11,914	5,714	6,200
〃 22年	4,357	10,804	5,204	5,600
〃 27年	4,174	9,841	4,788	5,053
令和 2年	3,957	8,726	4,327	4,399

資料：国勢調査

●令和2年国勢調査年齢別男女別人口ピラミッド

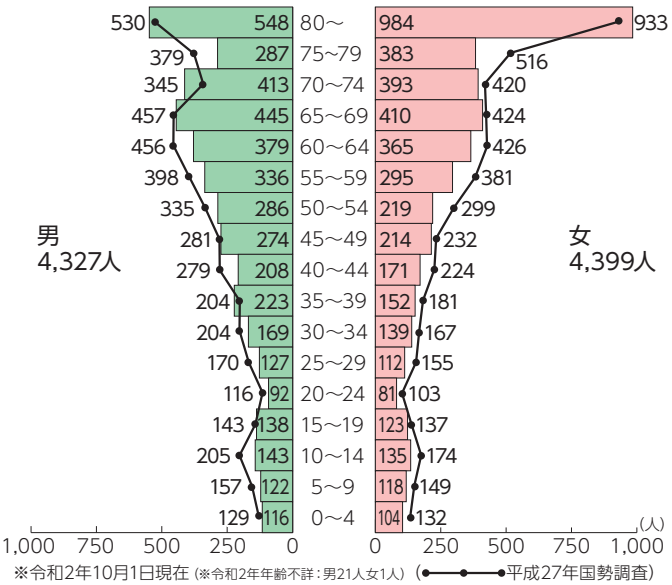

※令和2年10月1日現在（※令和2年年齢不詳：男21人女1人）（●―●平成27年国勢調査）

●人口動態の推移

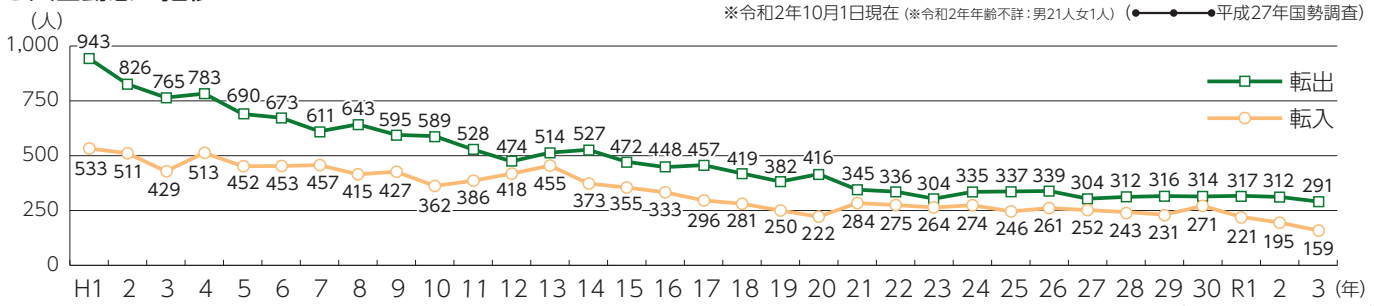

資料：町民課（毎月行政区別人口調べ）

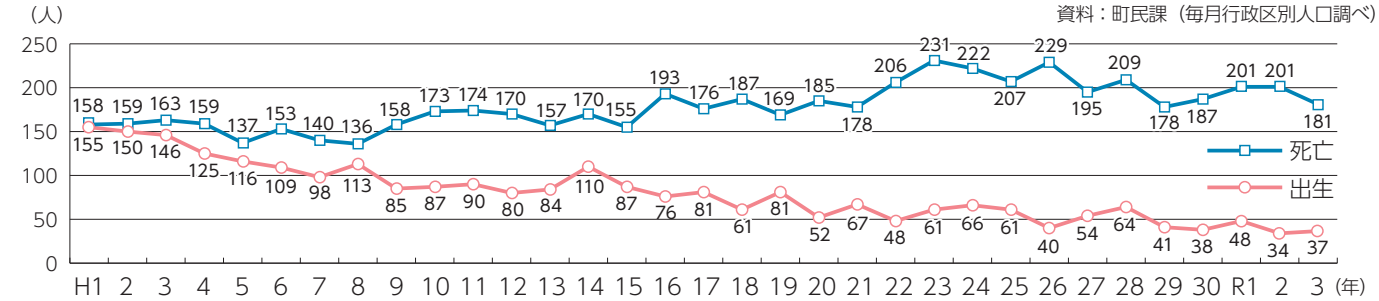

資料：町民課（住民基本台帳）
各年1月1日～12月31日

●産業別事業所数及び従業者数

（平成 28 年 6 月 1 日現在）

産業区分	事業所	従業者
第1次産業	24	242
農林漁業	24	242
第2次産業	105	1,383
鉱業、採石業、砂利採取業	3	10
建設業	45	527
製造業	57	846
第3次産業	386	1,945
電気・ガス・熱供給・水道業	1	6
情報通信業	1	1
運輸業、郵便業	15	172
卸売業、小売業	156	567
金融業、保険業	5	40
不動産業、物品賃貸業	21	35
学術研究、専門・技術サービス業	9	33
宿泊業、飲食サービス業	46	173
生活関連サービス業、娯楽業	47	162
教育、学習支援業	8	14
医療・福祉	33	471
複合サービス業	9	90
サービス業（他に分類されないもの）	35	181
合計	515	3,570

資料：平成 28 年経済センサス－活動調査

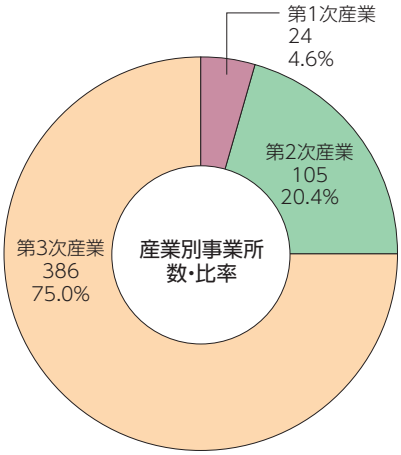

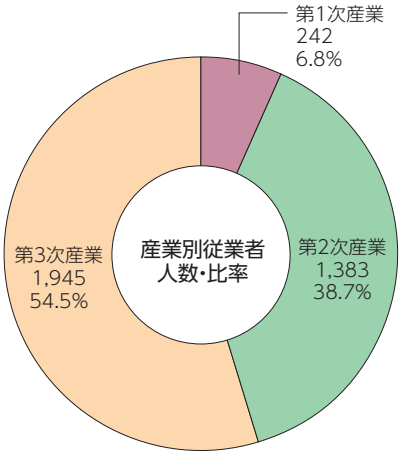

●商業の概況

平成 28 年 6 月 1 日現在

区分	事業所数	従業者数（人）	年間販売額（百万円）
卸売業計	10	25	360
織物・衣服・身の回り品小売業	9	20	94
飲食料品小売業	59	224	2,372
機械器具小売業	7	31	354
その他小売業	51	173	-
無店舗小売業	3	6	791
小売業計	129	454	3,611
合計	139	479	3,971

資料：経済センサス－活動調査

●規模別事業所数

各年6月1日現在

区分＼年次	令和元年 事業所数	令和元年 従業者数	令和２年 事業所数	令和２年 従業者数
		人		人
4人～9人	8	55	9	62
10人～19人	11	165	10	142
20人～29人	6	138	5	114
30人～49人	1	36	1	35
50人～99人	1	57	1	53
100人～199人	–	–	–	–
200人～299人	1	208	1	208
総数	28	659	27	614

資料：岩手県の工業

岩泉高校インターンシップ

●工業の概況

各年6月1日現在

区分＼年次	令和元年 事業所数	令和元年 従業者数	令和元年 製造品出荷額	令和２年 事業所数	令和２年 従業者数	令和２年 製造品出荷額
		人	万円		人	万円
食料品	6	128	221,350	7	120	32,756
食料・飼料	2	21	X	1	9	X
繊維	1	19	X	1	19	X
木材	5	56	140,825	4	41	13,914
家具	1	12	X	1	11	X
ゴム	3	248	344,973	3	254	70,356
窯業	4	53	206,318	4	50	18,213
金属	3	71	X	2	41	X
生産用	1	11	X	1	9	X
その他	2	40	22,056	2	33	X
総数	28	659	935,522	26	587	135,239

注）従業者 4 人以上の事業所　　資料：岩手県の工業

龍泉洞黒豚メンチカツの学校給食提供

農林水産業

●農家数と農家人口

各年２月１日現在（単位：戸、%、人）

区分／年別	総農家数	農家率	自給的農家数	販売農家数	専兼業別			農家人口			
					専業農家	第１種兼業農家	第２種兼業農家	計	農家人口率	男	女
平成 7 年	1,526	31.0	411	1,115	190	203	722	5,882	39.7	2,888	2,994
12 年	1,405	29.0	481	924	203	97	624	5,181	38.1	2,549	2,632
17 年	1,311	27.0	577	734	226	104	404	4,355	34.3	2,172	2,183
22 年	1,172	24.7	578	594	199	57	338	－	－	－	－
27 年	978	23.4	509	469	183	47	239	－	－	－	－
令和 2 年	750	19.0	488	262	－	－	－	－	－	－	－

資料：農林業センサス

●経営耕地面積

各年２月１日現在（単位：戸、ha）

区分／年別	田		畑		樹園地		総面積
	農家数	面積	農家数	面積	農家数	面積	
平成 12 年	844	309	1,316	952	131	48	1,309
17 年	532	231	687	1,388	83	38	1,657
22 年	433	200	554	831	72	38	1,069
27 年	335	170	445	1,022	56	30	1,222
令和 2 年	144	82	242	896	41	40	1,018

資料：農林業センサス

●家畜飼養農家数と飼養頭数羽数・畜産物

各年２月１日現在

区分／年別	乳用牛		肉用牛		豚		採卵鶏	
	農家数	頭数	農家数	頭数	農家数	頭数	農家数	羽数
平成 12 年	148	2,478	180	2,850	4	4,452	2	X
17 年	105	1,979	168	2,923	3	2,683	2	X
22 年	78	1,645	127	3,001	2	X	4	7,105
27 年	54	1,477	109	2,561	2	X	2	X
令和 2 年	34	1,172	78	2,248	1	X	1	X

資料：農林業センサス

●乳牛等の飼養状況の推移

各年２月１日現在

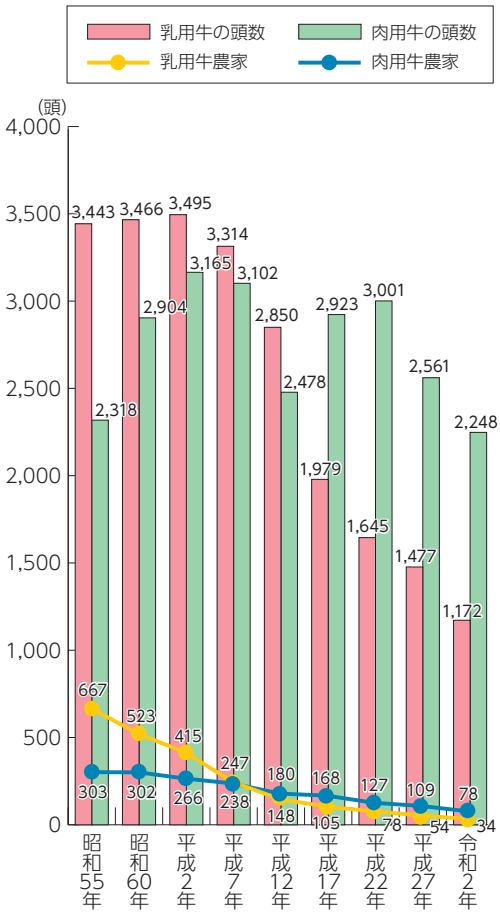

資料：農林業センサス

農地パトロール

宮古地方日本短角種子牛共進会

●総土地面積及び林野面積等

令和２年２月１日現在

総土地面積(ha)	林野面積（ha）			林野率(%)	国有（ha）			民有（ha）							
									公有					私有	計
	計	現況森林面積	森林以外の草生地(野草地)		林野庁	林野庁以外の官庁	計	独立行政法人等	都道府県	森林整備法人(林業・造林公社)	市区町村	財産区	小計		
99,236	91,537	90,262	1,275	92.9	30,282	4	30,286	4,381	7,713	－	3,691	1,445	12,849	44,021	61,251

資料：農林業センサス（農山村地域調査）

●漁獲高

（単位：t）

年次	登録漁船(隻)	漁獲量合計（①+②）	①海面漁業						②海面養殖業
			魚類	水産動物類	海産ほ乳類	貝類	海草類	計	こんぶ・わかめ
平成 25 年	241	2,409	1,509	851	0	7	3	2,370	39
26 年	241	2,322	1,855	442	0	6	3	2,306	16
27 年	243	2,753	2,266	441	0	7	6	2,720	33
28 年	249	2,366	1,752	569	0	7	7	2,335	31
29 年	289	1,662	1,236	378	0	7	3	1,624	38
30 年	247	2,127	1,412	673	0	6	5	2,096	31
令和元年	238	2,138	1,557	549	0	3	5	2,114	24
2 年	234	1,392	1,200	158	0	2	5	1,365	27

資料：港勢調査（小本漁港・茂師漁港）

●小学校

令和３年５月１日現在

区分／学校別	分校数	学級数	児童数			教員数		
			男	女	計	男	女	計
岩泉小	－	8	82	82	164	7	8	15
大川小	－	2	6	3	9	2	2	4
釜津田小	－	3	4	3	7	3	4	7
小川小	－	8	31	27	58	6	6	12
安家小	－	1	2	1	3	2	1	3
有芸小	－	2	0	8	8	1	2	3
小本小	－	8	32	24	56	5	7	12
計７	－	32	157	148	305	26	30	56

※教員数は本務者　　資料：学校基本調査

●中学校

令和３年５月１日現在

区分／学校別	分校数	学級数	生徒数			教員数		
			男	女	計	男	女	計
岩泉中	－	7	49	41	90	10	4	14
釜津田中	－	2	4	2	6	3	4	7
小川中	－	4	16	13	29	7	4	11
小本中	－	6	14	17	31	7	6	13
計４	－	19	83	73	156	27	18	45

※教員数は本務者　　資料：学校基本調査

●高等学校

令和３年５月１日現在

区分／学校別	学級数	教員数	職員数	生徒数		
				男	女	計
岩泉高等学校	6	22	3	59	75	134

資料：岩泉高等学校

●学年別児童・生徒の状況

令和３年５月１日現在

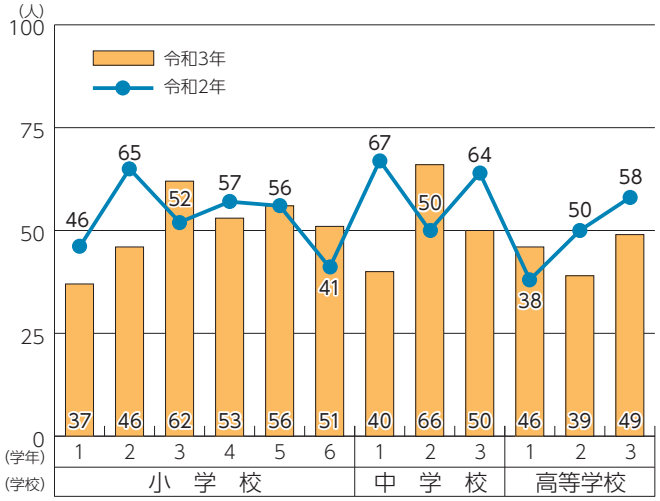

資料：学校基本調査

中学生議会

集合学習
（大川、釜津田、有芸、安家小学校）

●図書館蔵書及び利用者数

令和２年度

総記	哲学	歴史	社会科学
1,449	1,692	5,907	8,455
自然科学	**技術**	**産業**	**芸術**
3,599	4,081	2,251	5,352
語学	**文学**	**児童図書**	**紙芝居**
789	18,755	28,391	649
総数	**開館日数**	**貸出者数**	**貸出総冊数**
81,370	294	6,791	52,698

資料：岩泉町立図書館

●テレビ受信契約数

令和３年３月31日現在

区分	放送受信契約数	衛星契約数（再掲）
令和２年度	3,893	1,352

資料：NHK 盛岡放送局

●指定文化財

区分		名称	指定年月日
国指定	天然記念物	岩泉湧くつ及び蝙蝠	昭和13年12月14日
		安家洞	昭和50年　2月　7日
		イヌワシ繁殖地	昭和51年12月22日
県指定	有形文化財	紙本著色たたら神図	平成21年　3月31日
	有形民俗文化財	紫根染八重樫家関係資料	平成20年　3月　4日
町指定	天然記念物	チョウセンアカシジミ	昭和49年　6月15日
		杉　（浅内）	昭和55年　3月31日
		赤松　（江川）	同上
		かつら　（乙茂）	同上
		カワシンジュガイ	平成21年11月30日
	有形文化財	笠形燈篭	昭和53年　7月　8日
		経典（六百巻）	同上
		舟たんす	昭和55年　3月31日
		旭日天女像彫刻	同上
		鉄山秘書	同上
		遮光器土偶	平成４年　4月　1日
		安家村俊作関係資料	平成６年12月　1日
	無形文化財	紫根染	平成４年　4月　1日

資料：教育委員会

●町指定無形民俗文化財

区分		芸能の名称	保存団体の名称
町指定	無形民俗文化財	長田剣舞	長田剣舞保存会
		救沢念仏剣舞	救沢念仏剣舞保存会
		岩泉鹿踊	岩泉向町鹿踊保存会
		釜津田鹿踊	釜津田鹿踊保存会
		安家御神楽	安家御神楽保存会
		出羽神社神楽	出羽神社神楽保存会
		猿沢神楽	猿沢神楽保存会
		岸神楽	岸神楽保存会
		中野七頭舞	中野七頭舞保存会
		大牛内七ツ舞	大牛内七ツ舞保存会
		川代鹿踊	川代鹿踊保存会
		中島七ツ舞	中島七ツ舞保存会
		安家鹿踊	安家鹿踊保存会
		向町さんさ踊	向町さんさ踊保存会
		月出七ツ舞	月出七ツ舞保存会
		二升石黒森流鹿踊附森山流大念佛	二升石郷土芸能保存会
		中里七ツ舞	中里七ツ舞郷土芸能保存会
		南部牛追唄	南部牛追唄保存会
		南部牛方節	南部牛追唄保存会

資料：教育委員会

運輸・通信

●車種別自動車台数

各年 3 月 31 日現在

年　度	総　数	貨物自動車	乗　合	乗用車	特殊車
平成 30 年	8,942	860	45	2,669	332
令和元年	8,548	856	45	2,612	336
2 年	8,419	829	50	2,576	333

年　度	軽自動車	二輪小型自動車 (251cc 超)	軽二輪	原付自転車
平成 30 年	4,241	76	111	608
令和元年	3,954	77	104	564
2 年	3,903	74	107	547

資料：東北運輸局岩手運輸支局、税務出納課

●町民バス乗降者数

（単位：人）

路線名	令和元年度	令和 2 年度
大川・釜津田線	2,723	2,240
鼠入線	2,455	2,074
有芸線	1,382	1,544
沢中・夏節線	329	248
国境・上荒沢口線	16,396	13,219
安家洞線	2,462	1,812
大坂本・松ケ沢線	642	598
茂井・半城子線	1,856	1,365
小本線	31,478	22,774

※各年度とも 10 月 1 日～ 9 月 30 日までの集計　　資料：政策推進課

●道路・橋梁

令和 3 年 4 月 1 日現在（単位：m）

区　分		道　路		橋　梁	
		延長（m）	舗装率（%）	橋梁数	延長（m）
国道	45 号	17,154.0	100.0	14	1,184
	340 号	36,192.0	68.5	49	1,753
	455 号	39,666.0	100.0	39	1,129
県道		146,155.0	60.1	118	2,310
町道		313,882.0	79.9	180	3,355.0

資料：三陸国道事務所、岩泉土木センター、地域整備課

●加入電話・公衆電話普及状況（岩泉町分）

令和 3 年 3 月 31 日現在

区　分	一般加入電話（単位：加入）			ISDN(単位：回線)				公衆電話
				INS ネット 64			INS 1500	
	計	事務用	住宅用	計	事務用	住宅用		
令和 2 年度	2,206	280	1,926	102	98	4	0	23

資料：NTT 東日本岩手支店

水道・環境

●水道普及状況

令和 3 年 3 月 31 日現在

行政区域人口 A		8,716 人
水道施設総数		26 施設
内訳	上水道	1 施設
	専用水道	2 施設
	飲料水供給施設	23 施設
上水道	計画給水人口 B	6,450 人
	現在給水人口 C	6,250 人
専用水道	計画給水人口 D	577 人
	現在給水人口 E	162 人
飲料水供給施設	計画給水人口 F	924 人
	現在給水人口 G	410 人
計画給水人口計	H=B+D+F	7,951 人
現在給水人口計	I=C+E+G	6,822 人

資料：上下水道課

●下水道整備状況

令和 3 年 3 月 31 日現在

行政区域人口 A	8,716 人
計画処理区域面積	160 ha
計画処理区域人口 B	3,000 人
現在処理区域面積	100 ha
現在処理区域人口 C	2,572 人
計画排水人口率 B/A	34.42 %
現在排水人口率 C/A	29.51 %

資料：上下水道課

●ごみ収集量

（単位：t）

年　度	計	可燃・粗大	不燃・粗大	資源(可燃･不燃)
平成 30 年	2,721.49	2,272.47	136.89	312.13
令和元年	2,899.54	2,482.41	115.80	301.33
2 年	2,663.00	2,217.20	129.99	315.81

※事業系ごみを含む。　　資料：環境推進室（宮古地区広域行政組合提供）

●し尿・浄化槽汚泥収集量

（単位：Kℓ）

年　度	計	し　尿	浄化槽汚泥
平成 30 年	5,939	4,736	1,203
令和元年	5,694	4,775	919
2 年	5,720	4,352	1,368

資料：環境推進室（宮古地区広域行政組合提供）

コミュニティータクシー

安家地区清掃活動

●国民健康保険運営状況

(単位：千円)

区分		平成30年度	令和元年度	令和2年度
加入世帯数（世帯）		1,557	1,518	1,501
被保険者数（人）		2,404	2,303	2,255
1世帯当たり保険税(現年度分)		109	125	123
1人当たり保険税(現年度分)		70	82	82
加入率（%）		26	26	26
療養給付及び療養費	件数	35,741	34,919	32,735
	費用額	945,788	950,459	907,283
高額療養費	件数	1,462	1,694	1,477
	給付額	91,784	89,045	83,443
その他給付	件数	24	30	25
	給付額	1,110	2,070	2,700

資料：町民課

●国民年金運営状況

(単位：千円)

区分／年度	納付月数	納付額	納付率(%)	被保険者数
平成23	8,860	133,077	69.9	2,194人
24	8,098	121,308	69.6	2,035人
25	7,621	114,620	71.2	1,890人
26	7,187	109,602	75.0	1,727人
27	6,697	104,406	77.1	1,560人
28	6,229	101,283	78.7	1,431人
29	5,616	92,607	79.8	1,328人
30	5,515	統計無し	81.6	1,246人
令和元	5,268	統計無し	84	1,162人
2	4,984	統計無し	86	1,087人

資料：町民課

●国民年金受給権者数及び受給額（令和2年度）

(拠出)　(単位：円)

区分	人員	金額
老齢年金（旧法）	94	35,934,245
老齢基礎年金（新法）	3,724	2,412,287,807
障害年金（旧法）	14	12,507,200
障害基礎年金(法30、30の2、3)	134	112,955,650
遺族基礎年金	13	9,766,199
寡婦年金	4	1,944,174
死亡一時金	3	410,000
合計	3,986	2,585,805,275

令和3年3月31日現在

(無拠出)　(単位：円)

区分	人員	金額
老齢福祉年金	0	0
障害基礎年金（法30の4）	120	108,246,875
合計	120	108,246,875

資料：町民課

●介護保険加入状況

(単位：人)

区分／年度	第1号被保険者		
	65歳以上75歳未満	75歳以上	合計
令和元年	1,654	2,340	3,994
2年	1,685	2,250	3,945

資料：町民課

●要介護・要支援認定者数

(単位：人)

区分	第1号被保険者		第2号被保険者		総数	
	令和元年度	令和2年度	令和元年度	令和2年度	令和元年度	令和2年度
要支援1	105	119	2	1	107	120
要支援2	81	92	4	3	85	95
要介護1	159	135	4	6	163	141
要介護2	185	185	4	3	189	188
要介護3	131	131	2	2	133	133
要介護4	124	106	2	3	126	109
要介護5	79	69	1	0	80	69
合計	864	837	19	18	883	855

資料：町民課

●介護保険料の収納状況

区分	調定額（千円）		収入済額（千円）		収納率（%）	
	令和元年度	令和2年度	令和元年度	令和2年度	令和元年度	令和2年度
介護保険料	260,742	248,210	257,089	245,050	98.6	98.7
1人あたりの保険料	62	60	61	59		

※過誤納金未還付分は含まない。

資料：町民課

●生活保護者数

各年度3月31日現在

(単位：人)

年度	人員
平成28年	191
29年	179
30年	189
令和元年	183
2年	181

資料：保健福祉課（沿岸広域振興局宮古保健福祉環境センター提供）

●後期高齢者医療保険被保険者数及び保険料

(単位：千円)

区分／年度	平成30年度	令和元年度	令和2年度
被保険者数(人)	2,279	2,450	2,181
保険料	63,038	69,721	73,297
1人当たり保険料(現年度分)	27	31	34

資料：町民課、岩手県後期高齢者広域連合

●介護給付費の支給状況(令和2年度)

(単位：千円)

区分	金額
居宅介護	244,525
地域密着型介護	236,327
施設介護	758,429
居宅介護福祉用具	681
居宅介護住宅改修	715
居宅介護計画	52,286
台風災害利用者負担給付費	0
介護予防	13,029
地域密着型介護予防	0
介護予防福祉用具	395
介護予防住宅改修	1,142
介護予防計画	2,490
介護予防台風災害利用者負担給付費	0
審査支払手数料	1,034
高額介護	32,237
高額介護予防	1
高額医療合算介護	2,442
特定入所者介護	89,681
特定入所者介護予防	24
計	1,435,438

資料：町民課

新型コロナワクチン接種シミュレーション

いきいき百歳体操

町民所得

●町民所得の分配

年　度	総額（百万円）	対前年度増加率（%）	区分別の額（百万円）			総人口（人）	一人当たりの町民所得（千円）
			雇用者報酬	財産所得	企業所得		
平成 28 年度	23,375	−2.3	13,301	1,026	9,048	9,643	2,424
平成 29 年度	23,447	3.3	13,719	953	8,775	9,402	2,494
平成 30 年度	23,890	1.7	13,262	980	9,648	9,204	2,596

※ 1-1　平成 28 年度の総人口は、「岩手県人口移動報告年報」平成 28 年 10 月 1 日現在による。
※ 1-2　平成 29 年度の総人口は、「岩手県人口移動報告年報」平成 29 年 10 月 1 日現在による。
※ 1-3　平成 30 年度の総人口は、「岩手県人口移動報告年報」平成 30 年 10 月 1 日現在による。
※ 2　人口一人当たりの市町村民所得は、「総額÷人口」（小数点第一位を四捨五入）で算出した。

資料：岩手県市町村民経済計算

●市町村内総生産

年　度	総額（百万円）	対前年度増加率（%）	区分別の額（百万円）			
			第一次産業	第二次産業	第三次産業	税・関税等
平成 28 年度	37,602	−8.6	3,406	13,107	20,924	165
平成 29 年度	39,650	10.6	3,362	15,676	20,378	233
平成 30 年度	42,420	6.7	3,385	18,191	20,574	270

資料：岩手県市町村民経済計算

●産業別総生産

（単位：百万円）

項　　目	実　　数			対前年増加率（%）	構成比（%）
	平成 28 年度	平成 29 年度	平成 30 年度		
第一次産業	3,409	3,362	3,385	− 1.4	8.0
農業	1,367	1,354	1,365	− 0.9	3.2
林業	1,545	1,503	1,458	− 2.7	3.4
水産業	497	505	562	1.6	1.3
第二次産業	11,802	15,676	18,191	21.3	42.9
鉱業	147	143	135	− 2.6	0.3
製造業	2,755	3,602	4,109	30.8	9.7
建設業	8,900	11,931	13,947	34.0	32.9
第三次産業	20,484	20,377	20,674	1.5	48.7
電気・ガス・水道業	926	938	967	1.4	2.3
卸売・小売業	1,547	1,582	1,561	2.3	3.7
運輸業	1,580	1,555	1,556	− 1.6	3.7
宿泊・飲食サービス業	644	639	622	− 0.8	1.5
情報通信業	607	580	598	− 4.3	1.4
金融・保険業	412	410	421	− 0.5	1.0
不動産業	5,150	5,059	5,217	− 1.8	12.3
専門・科学技術、業務支援サービス業	608	627	627	3.1	1.5
公務	3,237	3,346	3,461	3.4	8.2
教育	1,982	1,840	1,771	− 7.2	4.2
保健衛生・社会事業	2,577	2,594	2,692	0.7	6.3
その他のサービス	1,214	1,207	1,181	− 0.6	2.8
小　　計	35,694	39,146	42,149	10.4	99.4
輸入品に課される税・関税	514	623	716	21.2	1.7
（控除）総資本形成に係る消費税	350	390	446	11.4	1.1
市町村内総生産	35,858	39,650	42,420	7.0	100

※数値については四捨五入のため計と一致しない場合がある。

資料：岩手県市町村民経済計算

建設業ふれあい体験

豆腐作り（有芸小）

●令和４年度予算額（当初）

（単位：千円）

会計名			歳入歳出予算額	対前年度伸び率
一般会計			9,393,000	△5.8%
特別会計	国民健康保険	事業勘定	1,140,700	△1.4%
		診療施設勘定	36,000	1.7%
	後期高齢者医療		127,200	3.9%
	介護保険	事業勘定	1,548,600	△5.8%
		サービス事業勘定	11,300	0.9%
	観光事業		169,200	△10.1%
	公共下水道事業		321,300	19.6%
	大川財産区		5,200	△58.4%
合計			12,752,500	△4.9%

（単位：千円）

会計名				予算額	対前年度伸び率
公営企業会計	水道事業会計	収益的収支	収入	396,181	0.1%
			支出	432,868	△9.0%
		資本的収支	収入	828,571	26.5%
			支出	894,019	24.1%

●令和４年度一般会計予算額（当初）

（単位：千円）

歳　入

	科目	金額	構成比
1	町税	712,498	7.6%
2	地方譲与税	108,905	1.2%
3	利子割交付金	350	0.0%
4	配当割交付金	700	0.0%
5	株式等譲渡所得割交付金	500	0.0%
6	法人事業税交付金	5,995	0.1%
7	地方消費税交付金	173,886	1.8%
8	環境性能割交付金	3,085	0.0%
9	地方特例交付金	1,346	0.0%
10	地方交付税	5,295,000	56.4%
11	交通安全対策特別交付金	1,000	0.0%
12	分担金及び負担金	8,895	0.1%
13	使用料及び手数料	87,024	0.9%
14	国庫支出金	721,789	7.7%
15	県支出金	418,550	4.5%
16	財産収入	33,103	0.4%
17	寄附金	155,002	1.6%
18	繰入金	570,327	6.1%
19	繰越金	1	0.0%
20	諸収入	197,844	2.1%
21	町債	897,200	9.5%
	歳入合計	9,393,000	100.0%

注）数値については四捨五入のため計と一致しない場合がある。

歳　出

	科目	金額	構成比
1	議会費	89,621	1.0%
2	総務費	1,371,895	14.6%
3	民生費	1,725,686	18.4%
4	衛生費	998,584	10.6%
5	農林水産業費	793,963	8.4%
6	商工費	198,808	2.1%
7	土木費	919,298	9.8%
8	消防費	484,713	5.2%
9	教育費	830,489	8.8%
10	災害復旧費	75,300	0.8%
11	公債費	1,894,643	20.2%
12	予備費	10,000	0.1%
	歳出合計	9,393,000	100.0%

●令和２年度決算状況

（単位：千円）

会計名			予算額	歳入決算額	歳出決算額
一般会計			13,651,895	13,181,412	12,502,384
特別会計	国民健康保険	事業勘定	1,208,740	1,198,753	1,176,437
		診療施設勘定	42,941	46,411	41,016
	後期高齢者医療		123,642	124,139	120,944
	介護保険	事業勘定	1,617,956	1,607,774	1,554,413
		サービス事業勘定	8,504	8,498	7,781
	観光事業		196,849	201,188	182,998
	公共下水道事業		213,247	186,776	176,178
	大川財産区		8,000	6,570	6,558
合計			17,071,774	16,561,521	15,768,709

※数値については四捨五入のため計と一致しない場合がある。

●令和２年度町税負担状況

科目	決算額（円）	１世帯あたり(円)（2021年３月末）4,329	１人あたり（円）（2021年３月末）8,716
町民税（個人）	260,322,395	60,135	29,867
固定資産税	333,346,551	77,003	38,245
軽自動車税	34,771,860	8,032	3,989
たばこ税	60,011,893	13,863	6,885
鉱産税	－	－	－
計	688,452,699	159,033	78,987
国民健康保険税	184,788,358	－	－

※数値については四捨五入のため計と一致しない場合がある。

（単位：千円）

会計名				予算額	決算額
公営企業会計	水道事業会計	収益的収支	収入	378,627	381,183
			支出	459,974	447,739
		資本的収支	収入	168,328	160,072
			支出	241,050	229,573

※数値については四捨五入のため計と一致しない場合がある。

●令和２年度一般会計構成比

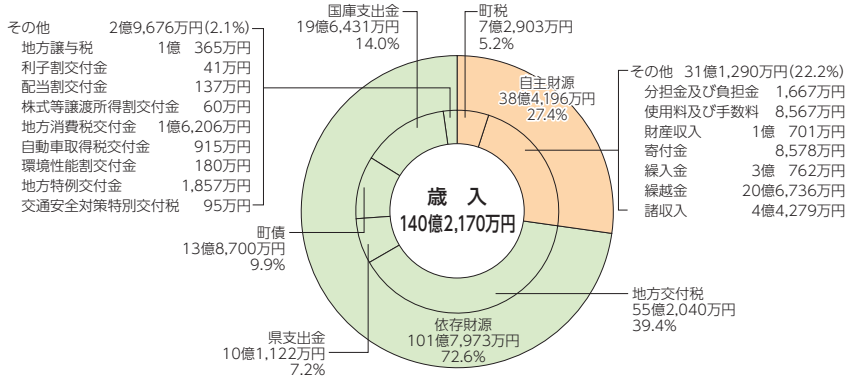

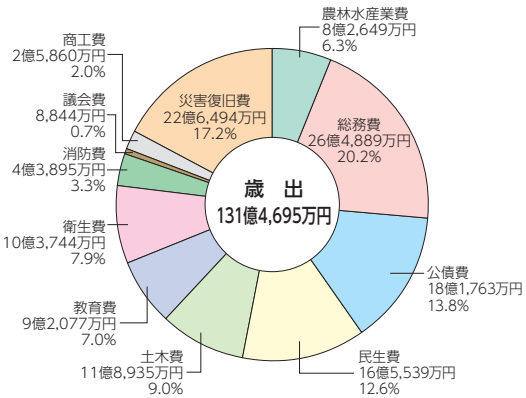

※数値については四捨五入のため計と一致しない場合がある。

岩泉町管内図

遠別岳
▲1235
安家森
▲1239
袖山高原
久慈市
くじ
村井
赤間立
円館
▲1263
遠島山
氷渡洞
栗山
中村
泉田
江刈
小屋瀬
滝沢
岩手郡
葛巻町
くずまき
坂本
大平
安家川
遠矢場
荒沢口
国境峠
国境
穴目ヶ岳
▲1168
新小本街道
大石沢
落合
小松山
横道
見内川
小本川
穀蔵
早坂高原セラピーロード
三田貝
道の駅三田貝分校
小本街道
小川
穴沢
南沢
一ツ苗代
薮川
早坂峠
早坂高原
早坂トンネル
来崎川
向井沢
田山
浅内
岩洞湖
岩洞
外山早坂高原
県立自然公園
川代
大広
種倉
釜津田
長田
大川
大渡
館
天川
外山川
平井
盛岡市
もりおか
唐地
滝ノ上
宇津野
堺ノ神岳
▲1319
御大堂山
▲1196
駒ヶ沢
押角トンネル
旧道
櫃取
害鷹森
▲1304
サクドガ森
▲1351
青松葉山
▲1365
堺ノ神岳

龍泉洞園地内

岩泉グラベルチャレンジ

小本地区

✤ 岩 泉 町 民 憲 章 ✤

わたくしたちは　住みよいまちづくりの願いと
誓いをこめて　ここにこの憲章を定めます

1　岩泉の美しい海　山　川を守り
　清潔で明るいまちをつくります
1　岩泉の自然と伝統に学び
　香り高い文化と教育のまちをつくります
1　岩泉の生産を高め勤労を喜び
　より豊かなまちをつくります
1　岩泉のひとりひとりの幸福を願い
　健康で安全なまちをつくります
1　岩泉の未来を信じ互いに助け合い
　希望に満ちたまちをつくります

花　キリ

本町全域に分布し、当地方の名産南部紫桐の名声も高く、その花は清楚な中にも気品に富み、
美しい自然の中の岩泉町を象徴するにふさわしい花です。

鳥　ヤマドリ

本町全域に生息し、生命、繁殖力も強く、勇壮な中にも愛情こまやかな習性は、
和やかに力強く躍進する岩泉町の象徴にふさわしい鳥です。

木　アカマツ

本町全域に生育する、代表的な樹種であり、自然に強くその容姿は端麗で、磨くほど優雅な光沢を発揮し、
新しい歴史を築く岩泉町を象徴するにふさわしい木です。

森の町内会
間伐に寄与した紙
www.mori-cho.org
この印刷物に使用している用紙は、森を元気にするための間伐と間伐材の有効活用に役立ちます。

FSC ミックス 責任ある木質資源を使用した紙 FSC® C007678 www.fsc.org
※この冊子はFSCで認証された紙を使っています。